



УПРАВЛЕНИЕ ФЕДЕРАЛЬНОЙ СЛУЖБЫ
ГОСУДАРСТВЕННОЙ СТАТИСТИКИ
ПО АРХАНГЕЛЬСКОЙ ОБЛАСТИ
И НЕНЕЦКОМУ АВТОНОМНОМУ ОКРУГУ

Индексы цен производителей промышленных товаров по Ненецкому автономному округу



октябрь 2022 года



УПРАВЛЕНИЕ ФЕДЕРАЛЬНОЙ СЛУЖБЫ
ГОСУДАРСТВЕННОЙ СТАТИСТИКИ
ПО АРХАНГЕЛЬСКОЙ ОБЛАСТИ
И НЕНЕЦКОМУ АВТОНОМНОМУ ОКРУГУ

Индексы цен производителей промышленных товаров по Ненецкому автономному округу

октябрь 2022 года

- 01** Индексы цен производителей и потребительских цен
В % к декабрю предыдущего года
- 02** Индексы цен производителей промышленных товаров
В % к предыдущему месяцу
- 03** Индексы цен производителей промышленных товаров
В % к декабрю предыдущего года
- 04** Индексы цен производителей промышленных товаров
В % к соответствующему месяцу предыдущего года
- 05** Индексы цен производителей промышленных товаров
В % к соответствующему периоду предыдущего года





ИНДЕКСЫ ЦЕН ПРОИЗВОДИТЕЛЕЙ И ПОТРЕБИТЕЛЬСКИХ ЦЕН

В % К ДЕКАБРЮ ПРЕДЫДУЩЕГО ГОДА

**ИНДЕКС ЦЕН ПРОИЗВОДИТЕЛЕЙ
ПРОМЫШЛЕННЫХ ТОВАРОВ
И ПОТРЕБИТЕЛЬСКИХ ЦЕН**

Октябрь 2022г. к декабрю 2021г., %



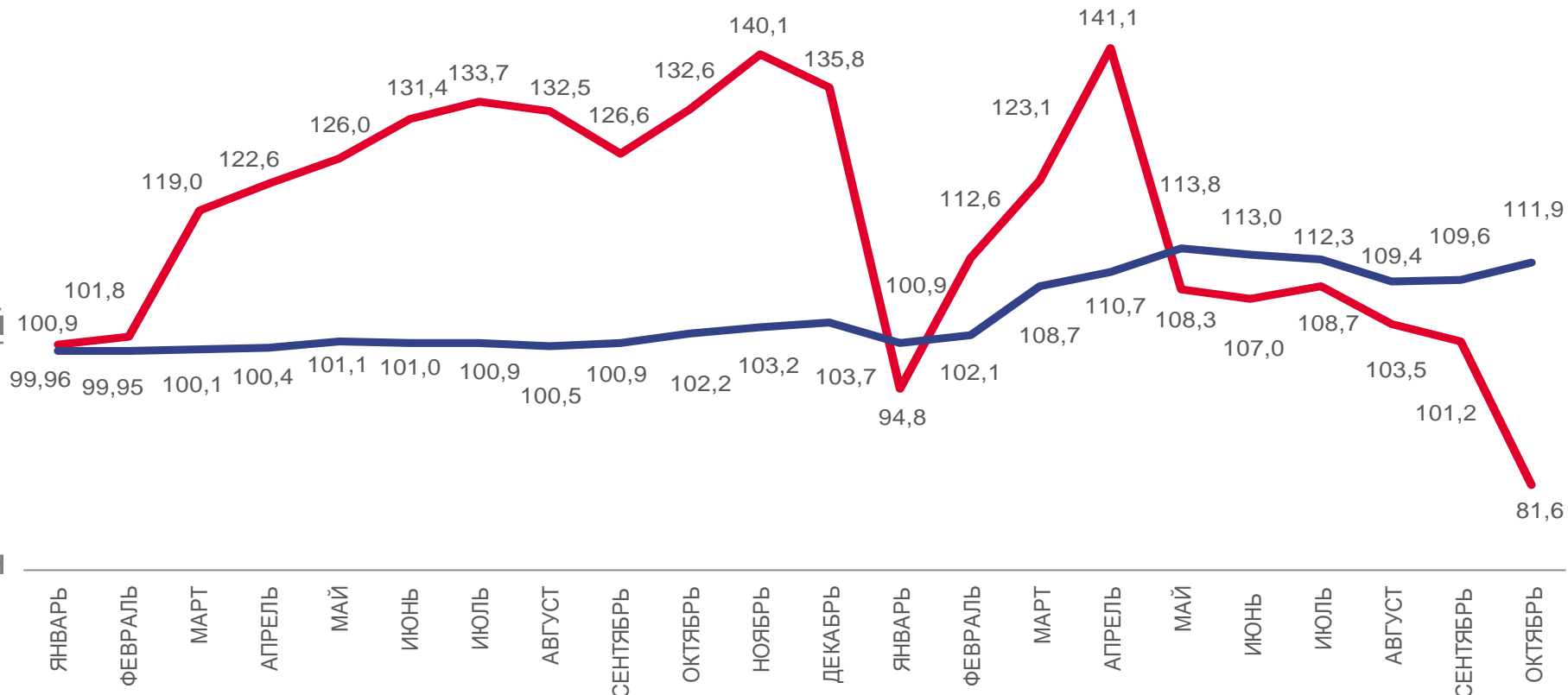
81,6

Индекс цен производителей



111,9

Индекс потребительских цен



2021

2022



Потребительские цены на товары и услуги



Цены производителей промышленных товаров





ИНДЕКСЫ ЦЕН ПРОИЗВОДИТЕЛЕЙ ПРОМЫШЛЕННЫХ ТОВАРОВ В % К ПРЕДЫДУЩЕМУ МЕСЯЦУ

ИНДЕКС ЦЕН ПРОИЗВОДИТЕЛЕЙ ПРОМЫШЛЕННЫХ ТОВАРОВ

Октябрь 2022г. к сентябрю 2022г., %



80,6

Индекс цен производителей



80,0

Добыча полезных ископаемых



100,0

Обрабатывающие производства



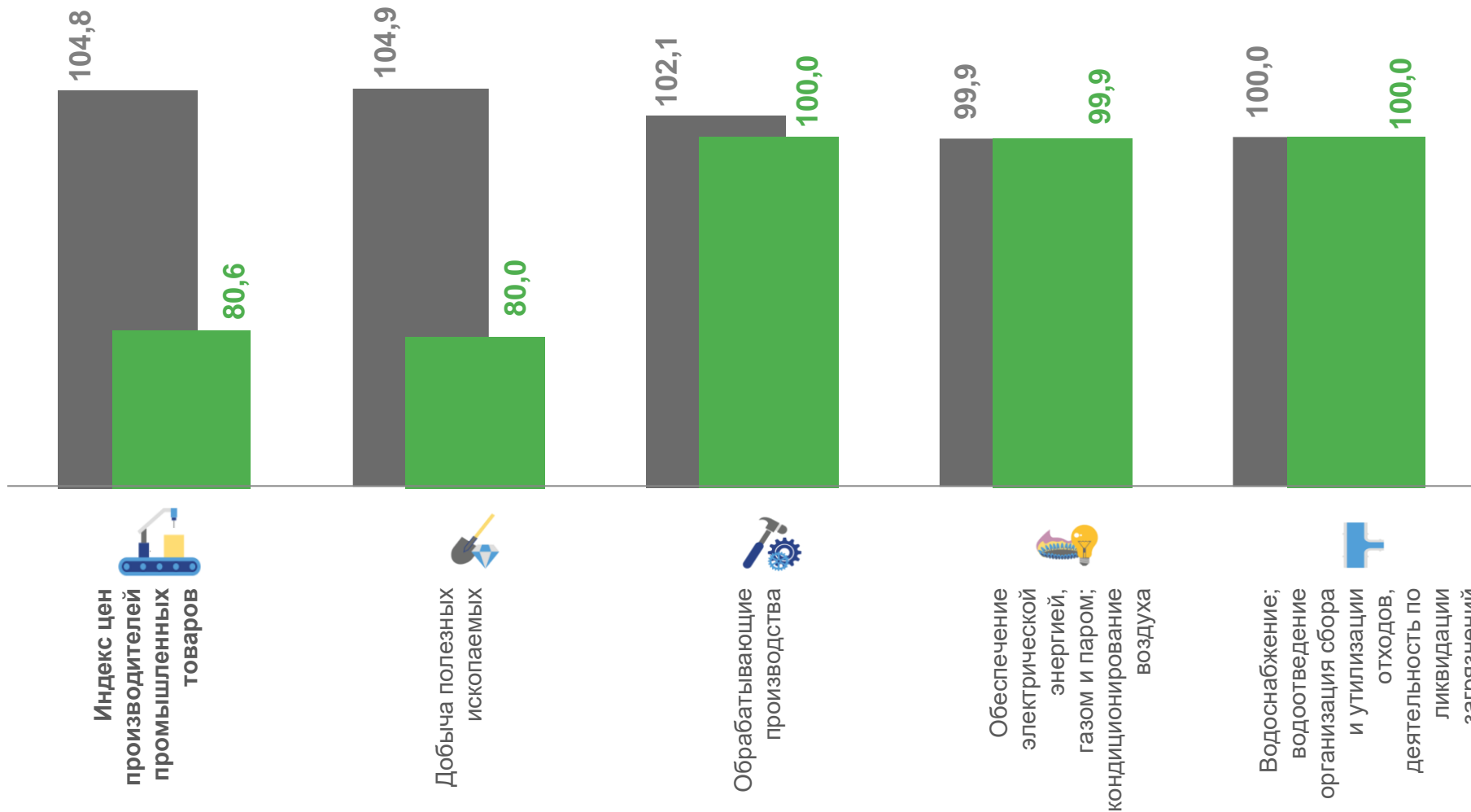
99,9

Обеспечение электрической энергией, газом и паром; кондиционирование воздуха



100,0

Водоснабжение; водоотведение, организация сбора и утилизации отходов, деятельность по ликвидации загрязнений



■ Октябрь 2021г. к сентябрю 2021г.

■ Октябрь 2022г. к сентябрю 2022г.



ИНДЕКСЫ ЦЕН ПРОИЗВОДИТЕЛЕЙ ПРОМЫШЛЕННЫХ ТОВАРОВ

В % К ДЕКАБРЮ ПРЕДЫДУЩЕГО ГОДА

ИНДЕКС ЦЕН ПРОИЗВОДИТЕЛЕЙ ПРОМЫШЛЕННЫХ ТОВАРОВ

Октябрь 2022г. к декабрю 2021г., %



81,6

Индекс цен производителей



81,0

Добыча полезных ископаемых



102,0

Обрабатывающие производства



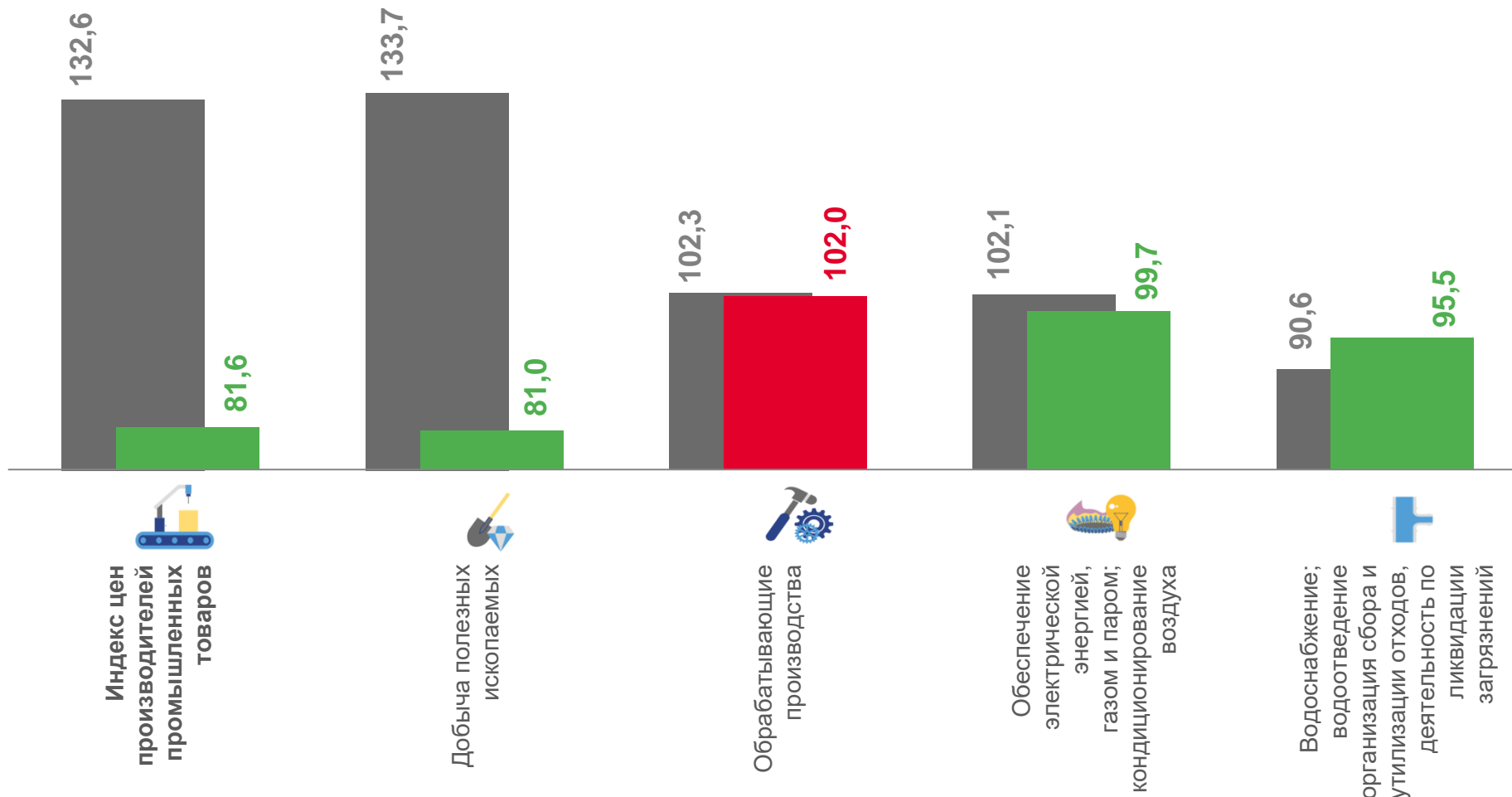
99,7

Обеспечение электрической энергii, газом и паром; кондиционирование воздуха



95,5

Водоснабжение; водоотведение, организация сбора и утилизации отходов, деятельность по ликвидации загрязнений



■ Октябрь 2021г. к декабрю 2020г.

■ Октябрь 2022г. к декабрю 2021г.

ИНДЕКСЫ ЦЕН ПРОИЗВОДИТЕЛЕЙ ПРОМЫШЛЕННЫХ ТОВАРОВ

В % К СООТВЕТСТВУЮЩЕМУ МЕСЯЦУ ПРЕДЫДУЩЕГО ГОДА

ИНДЕКС ЦЕН ПРОИЗВОДИТЕЛЕЙ ПРОМЫШЛЕННЫХ ТОВАРОВ

Октябрь 2022г. к октябрю 2021г., %



Индекс цен производителей



Добыча полезных ископаемых



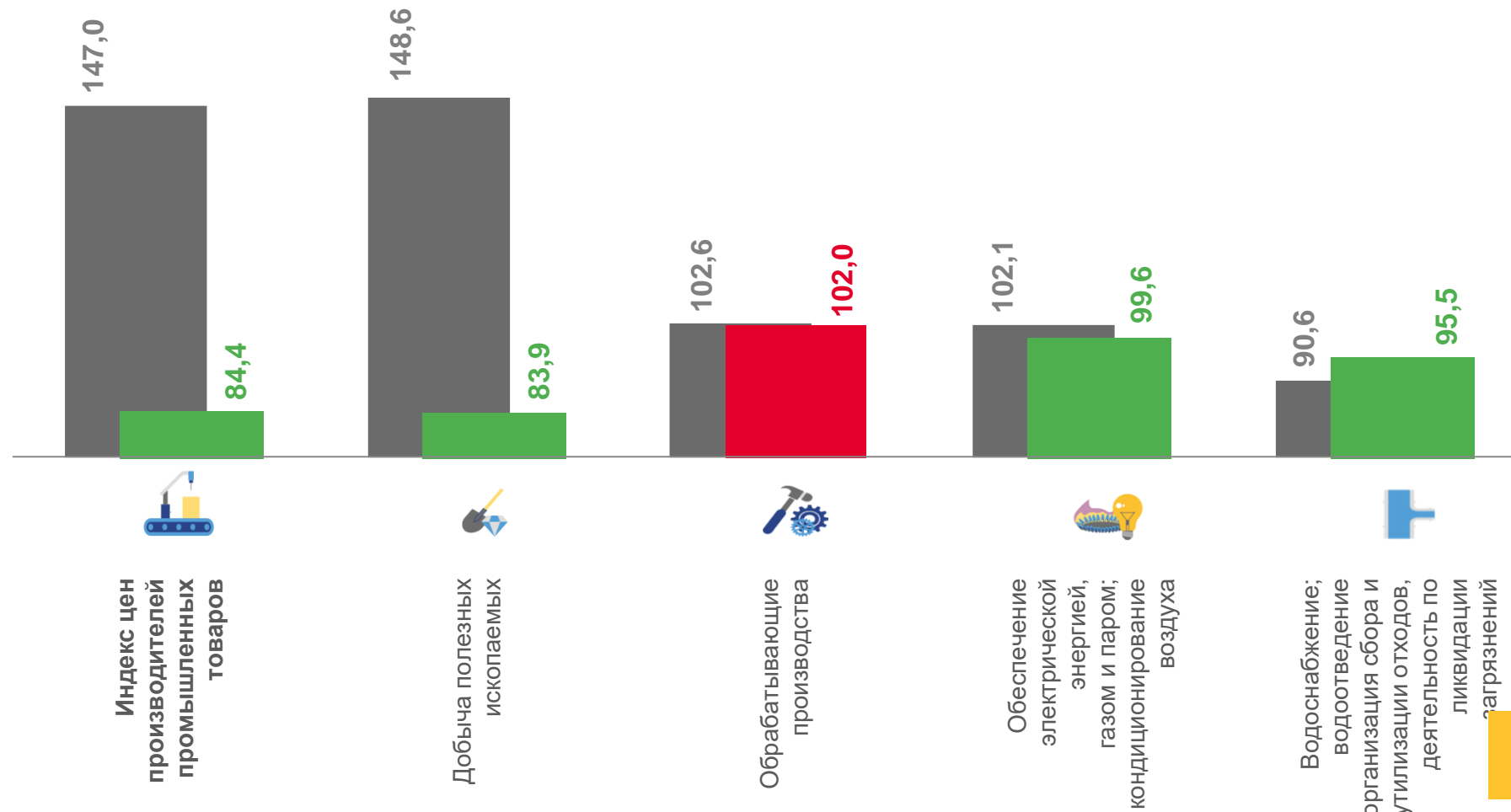
Обрабатывающие производства



Обеспечение электрической энергией, газом и паром; кондиционирование воздуха



Водоснабжение; водоотведение, организация сбора и утилизации отходов, деятельность по ликвидации загрязнений



■ Октябрь 2021г. к октябрю 2020г.

■ Октябрь 2022г. к октябрю 2021г.



ИНДЕКСЫ ЦЕН ПРОИЗВОДИТЕЛЕЙ ПРОМЫШЛЕННЫХ ТОВАРОВ

В % К СООТВЕТСТВУЮЩЕМУ ПЕРИОДУ ПРЕДЫДУЩЕГО ГОДА

ИНДЕКС ЦЕН ПРОИЗВОДИТЕЛЕЙ ПРОМЫШЛЕННЫХ ТОВАРОВ

Январь-октябрь 2022г. к январю-октябрю 2021г., %



119,7

Индекс цен производителей



120,3

Добыча полезных ископаемых



103,7

Обрабатывающие производства



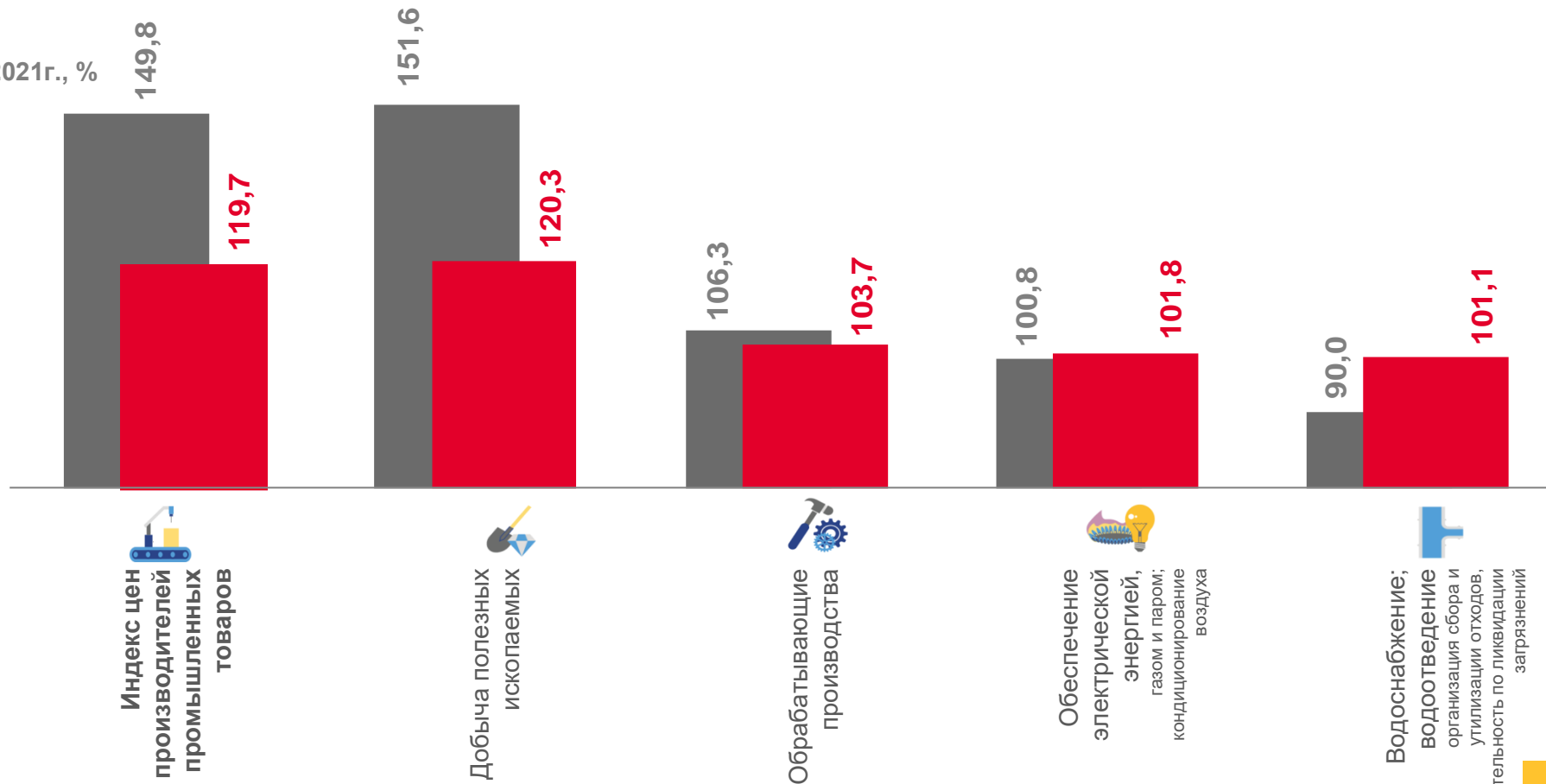
101,8

Обеспечение электрической энергией, газом и паром; кондиционирование воздуха



101,1

Водоснабжение; водоотведение, организация сбора и утилизации отходов, деятельность по ликвидации загрязнений



■ Январь-октябрь 2021г. к январю-октябрю 2020г.
 ■ Январь-октябрь 2022г. к январю-октябрю 2021г.

